

УПРАВЛЕНИЕ ФЕДЕРАЛЬНОЙ СЛУЖБЫ
ГОСУДАРСТВЕННОЙ СТАТИСТИКИ
ПО ХАБАРОВСКОМУ КРАЮ, МАГАДАНСКОЙ
ОБЛАСТИ, ЕВРЕЙСКОЙ АВТОНОМНОЙ ОБЛАСТИ
И ЧУКОТСКОМУ АВТОНОМНОМУ ОКРУГУ

О финансовом состоянии организаций Хабаровского края



январь-май 2023 года

О финансовом состоянии организаций

Хабаровского края

январь-май 2023 года

- 01 Сальдированный финансовый результат организаций
- 02 Прибыль организаций
- 03 Убыток организаций
- 04 Финансовые результаты деятельности организаций
- 05 Доля организаций, получивших прибыль (убыток)
- 06 Кредиторская и дебиторская задолженность организаций



САЛЬДИРОВАННЫЙ ФИНАНСОВЫЙ РЕЗУЛЬТАТ

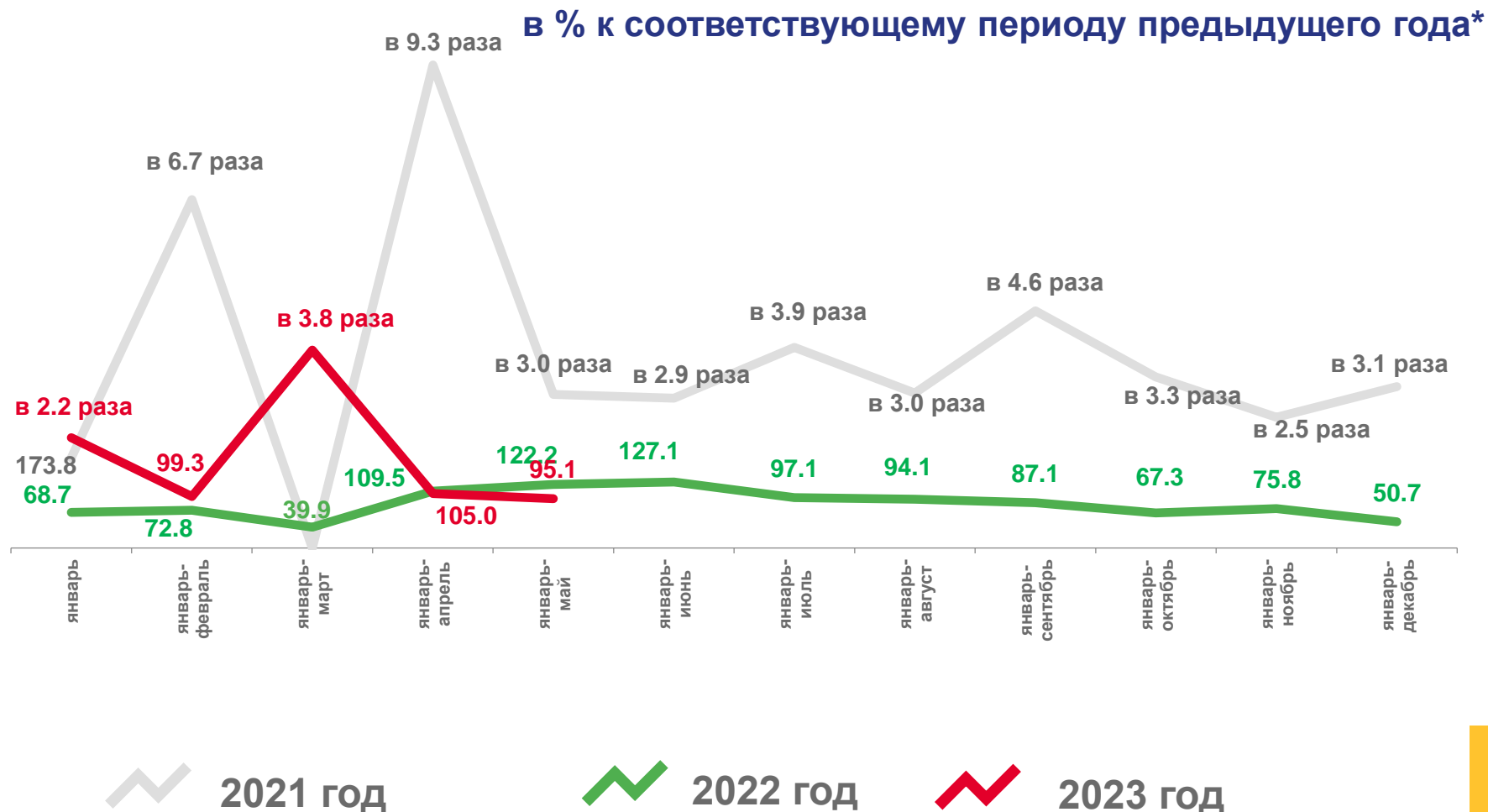
январь-май 2023 года

41692,

млн рублей

▼ 95,1%

к январю-маю 2022 года



* По сопоставимому кругу предприятий в соответствии с методологией бухгалтерского учета; без субъектов малого предпринимательства, кредитных организаций, государственных (муниципальных) учреждений, не кредитных финансовых организаций



САЛЬДИРОВАННЫЙ ФИНАНСОВЫЙ РЕЗУЛЬТАТ ОРГАНИЗАЦИЙ

МЛН РУБЛЕЙ

январь-май 2023 года

в % к январю-маю 2022 года

  **46,8%**

сельское, лесное хозяйство, охота, рыболовство и рыбоводство

  **36,8%**

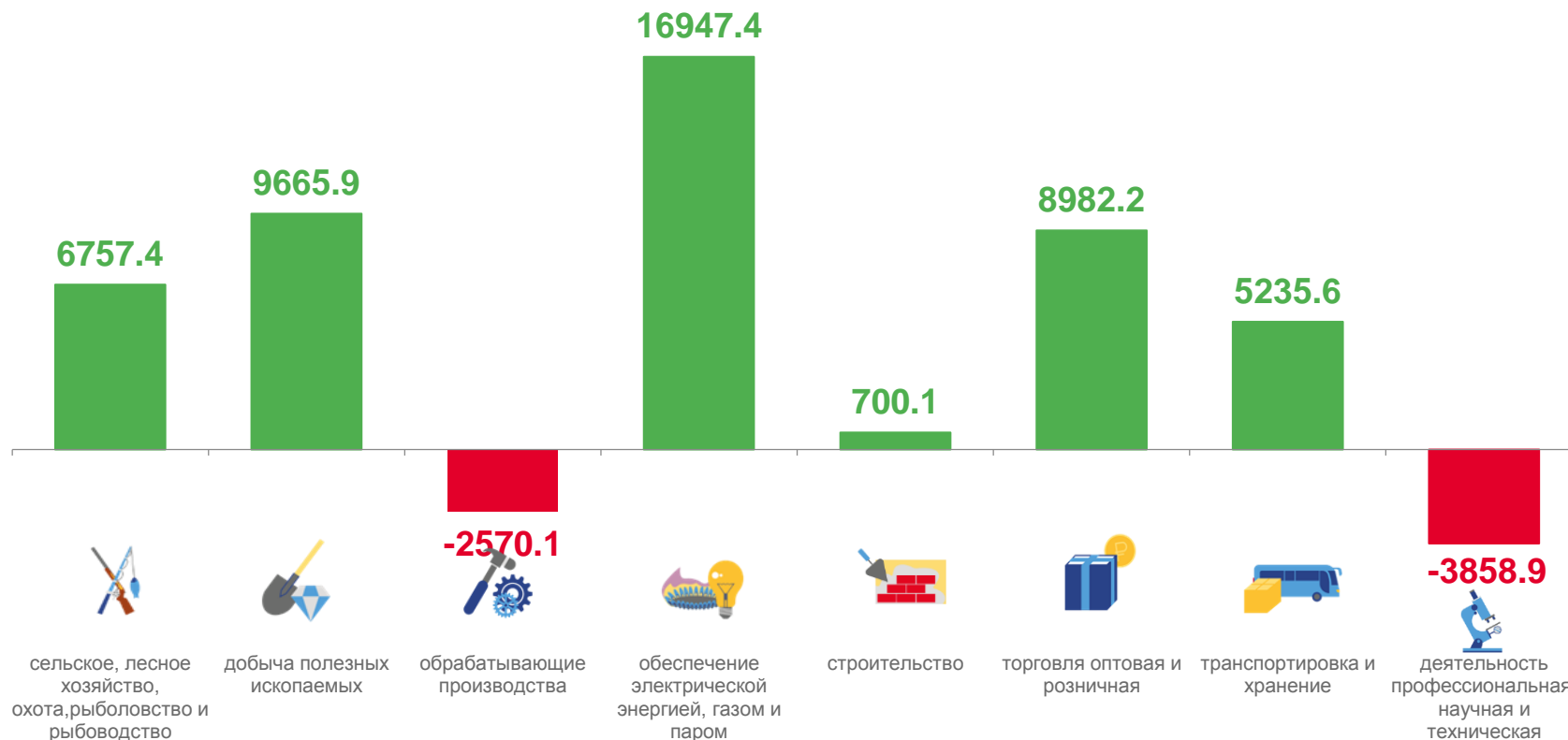
добыча полезных ископаемых

  **167,9%**

торговля оптовая и розничная; ремонт автотранспортных средств и мотоциклов

  **91,7%**

транспортировка и хранение





ПРИБЫЛЬ ОРГАНИЗАЦИЙ

МЛН РУБЛЕЙ



Всего
60694,2
млн рублей

январь-май 2023 года

в % к январю-маю 2022 года



57,7%

сельское, лесное хозяйство, охота, рыболовство и рыбоводство



51,7%

добыча полезных ископаемых



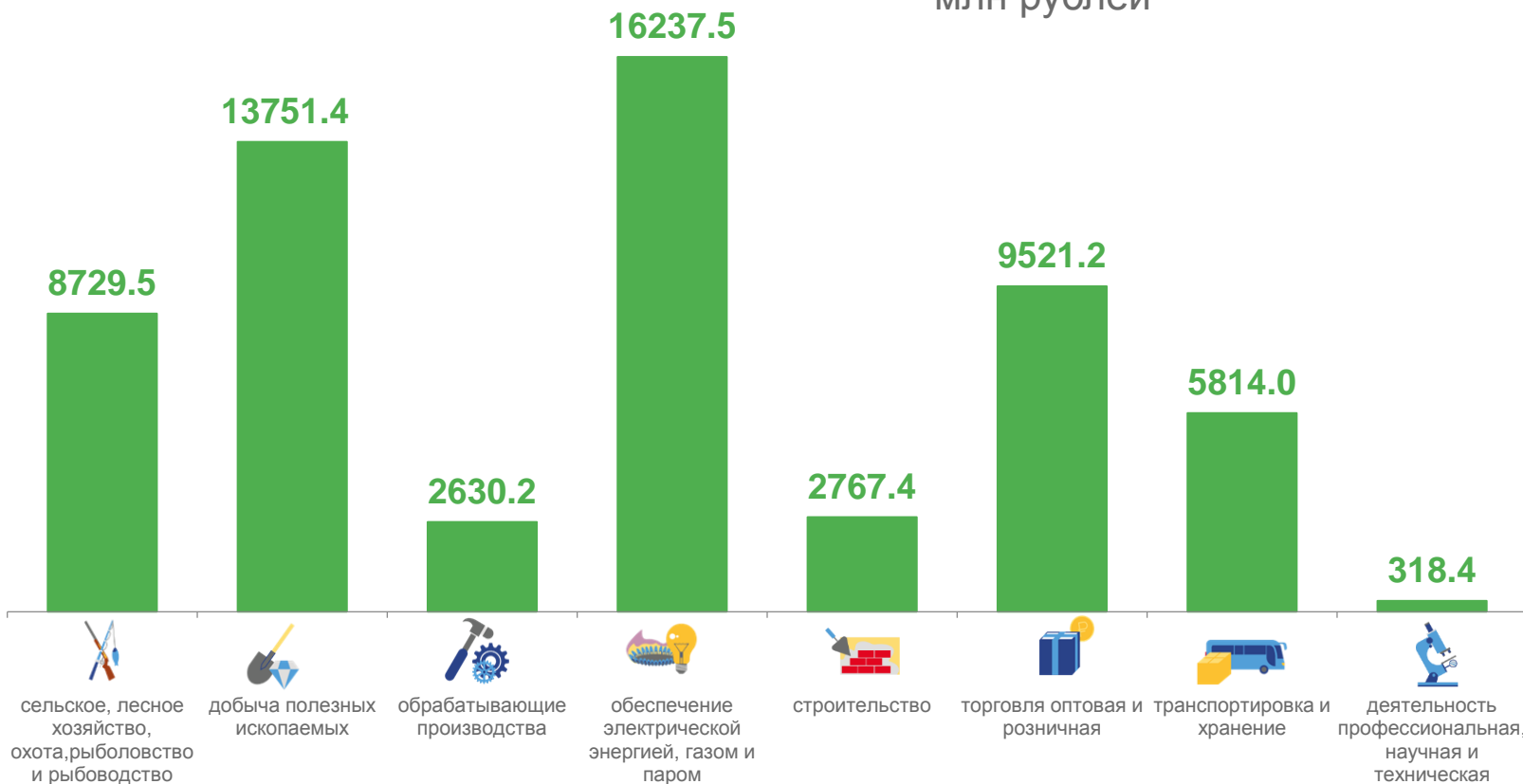
148,6%

торговля оптовая и розничная; ремонт автотранспортных средств и мотоциклов



79,8%

транспортировка и хранение



УБЫТОК ОРГАНИЗАЦИЙ

МЛН РУБЛЕЙ

январь-май 2023 года

в % к январю-маю 2022 года



▼ в 2,9 раза

сельское, лесное хозяйство, охота, рыболовство и рыбоводство



▼ в 12,4 раза

добыча полезных ископаемых



▲ 50,9%

торговля оптовая и розничная; ремонт автотранспортных средств и мотоциклов



▲ 36,7%

транспортировка и хранение



Всего

17538,4

млн рублей



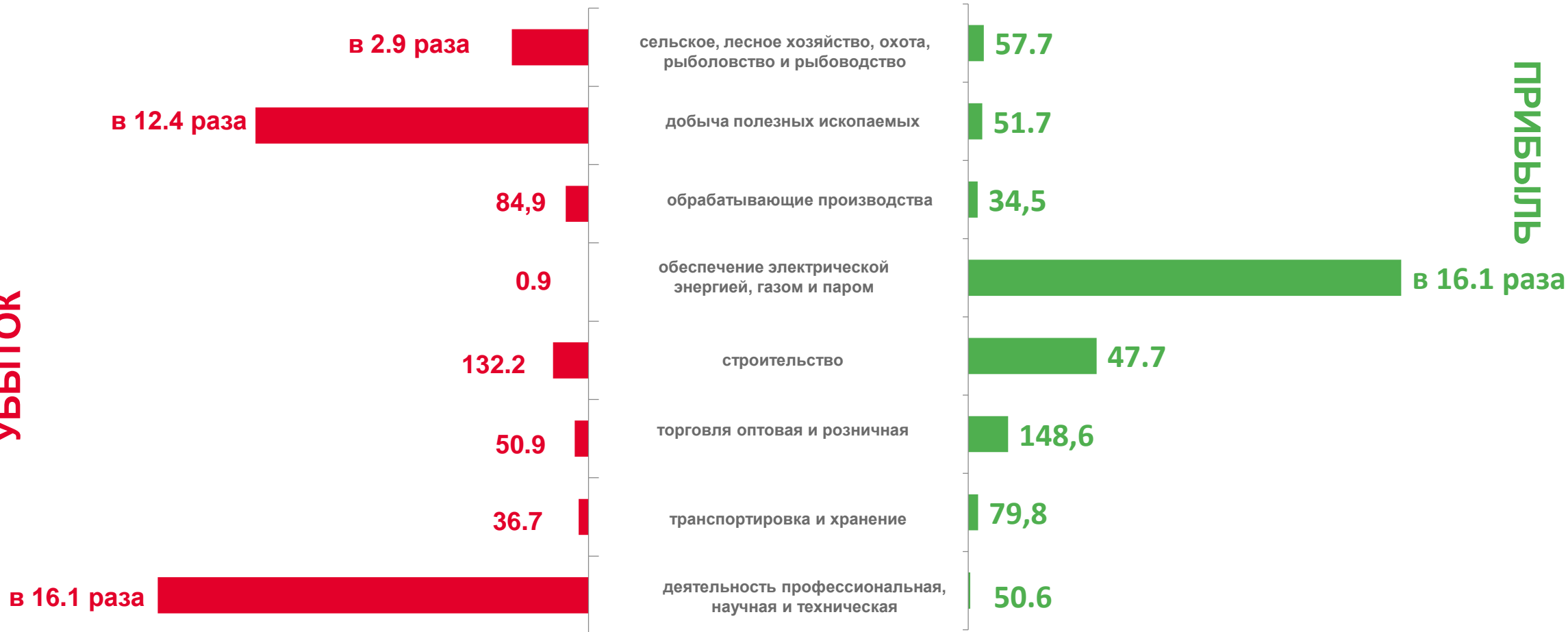


ФИНАНСОВЫЕ РЕЗУЛЬТАТЫ ДЕЯТЕЛЬНОСТИ ОРГАНИЗАЦИЙ

январь-май 2023 года в % к январю-маю 2022 года

УБЫТОК

ПРИБЫЛЬ





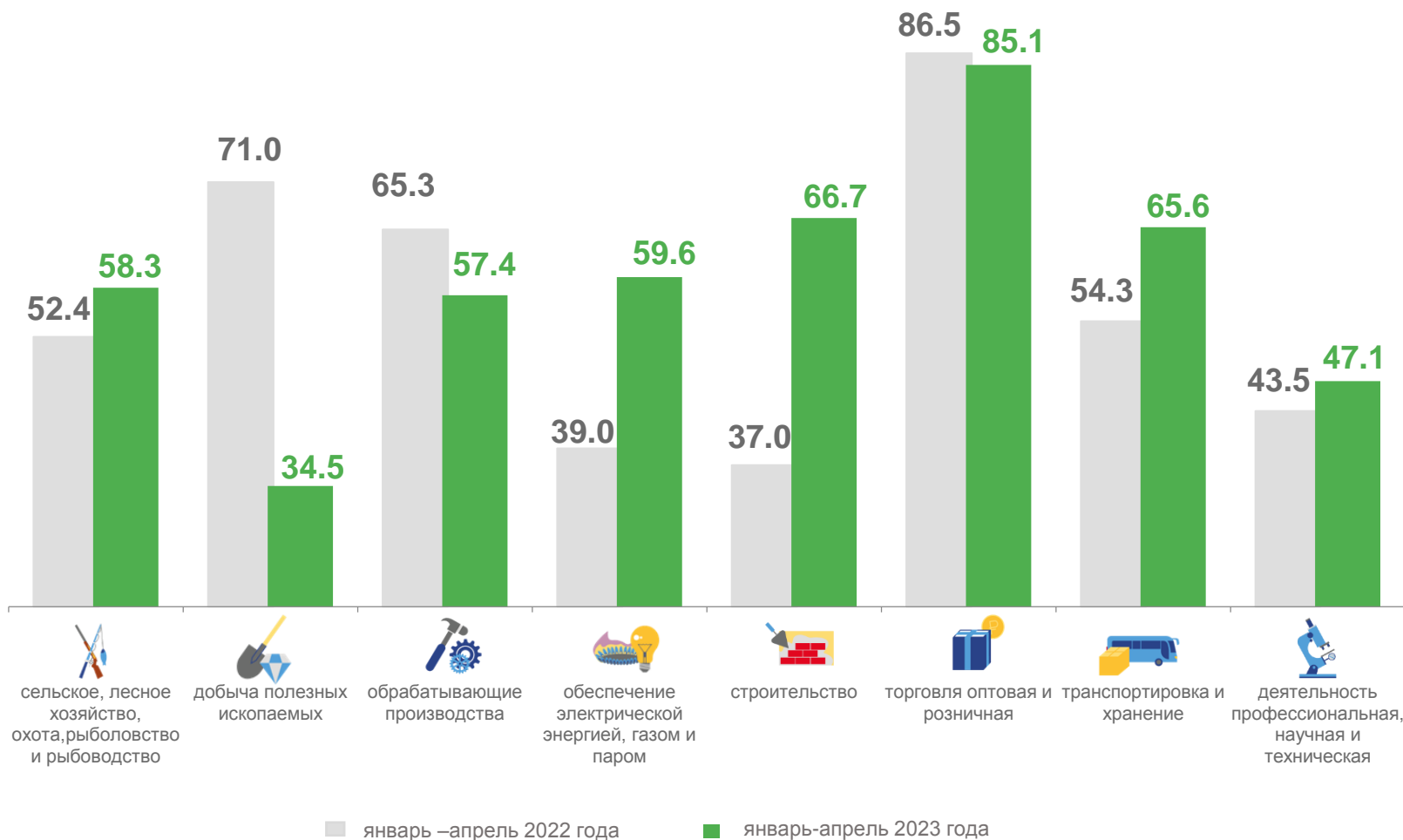
ДОЛЯ ПРИБЫЛЬНЫХ ОРГАНИЗАЦИЙ

январь-май 2023 года

Всего **65,6 %**

январь-маю 2022 года

Всего **63,3 %**



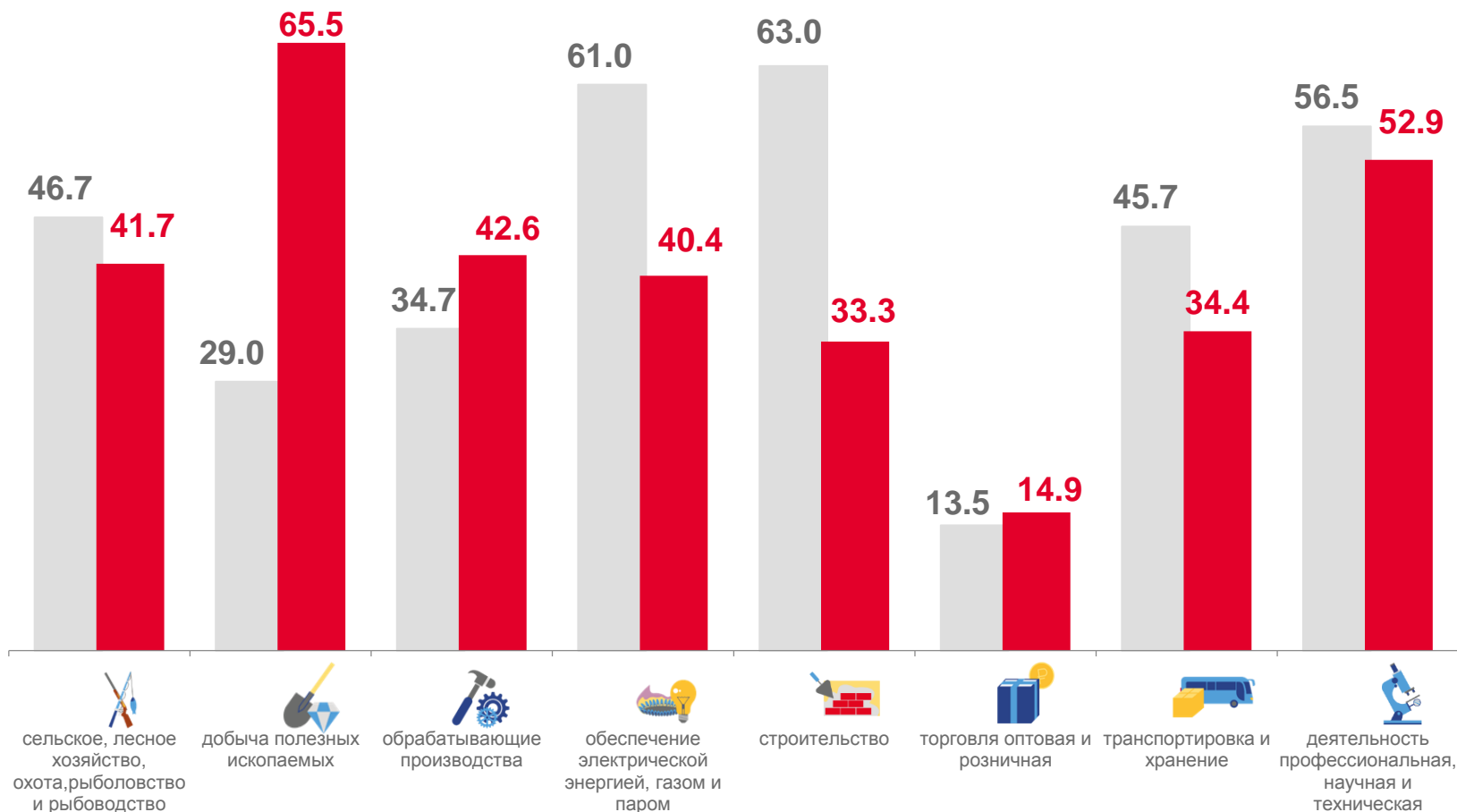
ДОЛЯ УБЫТОЧНЫХ ОРГАНИЗАЦИЙ

январь-май 2023 года

Всего **34,4 %**

январь-май 2022 года

Всего **36,7 %**



■ январь –апрель 2022 года

■ январь-апрель 2023 года





ПРОСРОЧЕННАЯ КРЕДИТОРСКАЯ ЗАДОЛЖЕННОСТЬ

на конец месяца

Кредиторская задолженность

На конец мая 2023 года



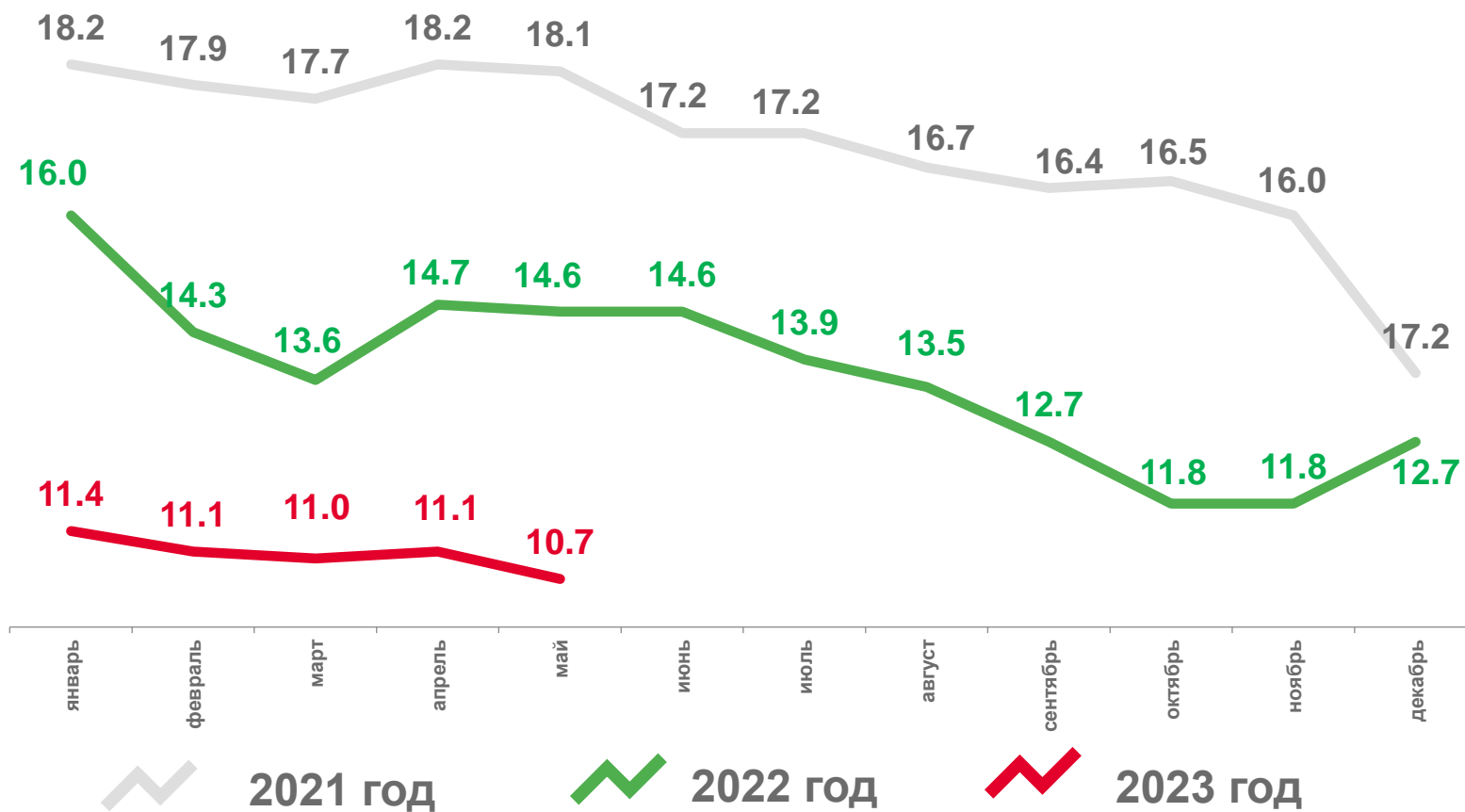
418919,3

млн рублей

▲ 110,4%

к концу мая 2022 года

в % к общему объему кредиторской задолженности





ПРОСРОЧЕННАЯ ДЕБИТОРСКАЯ ЗАДОЛЖЕННОСТЬ

на конец месяца

Дебиторская задолженность

на конец мая 2023 года



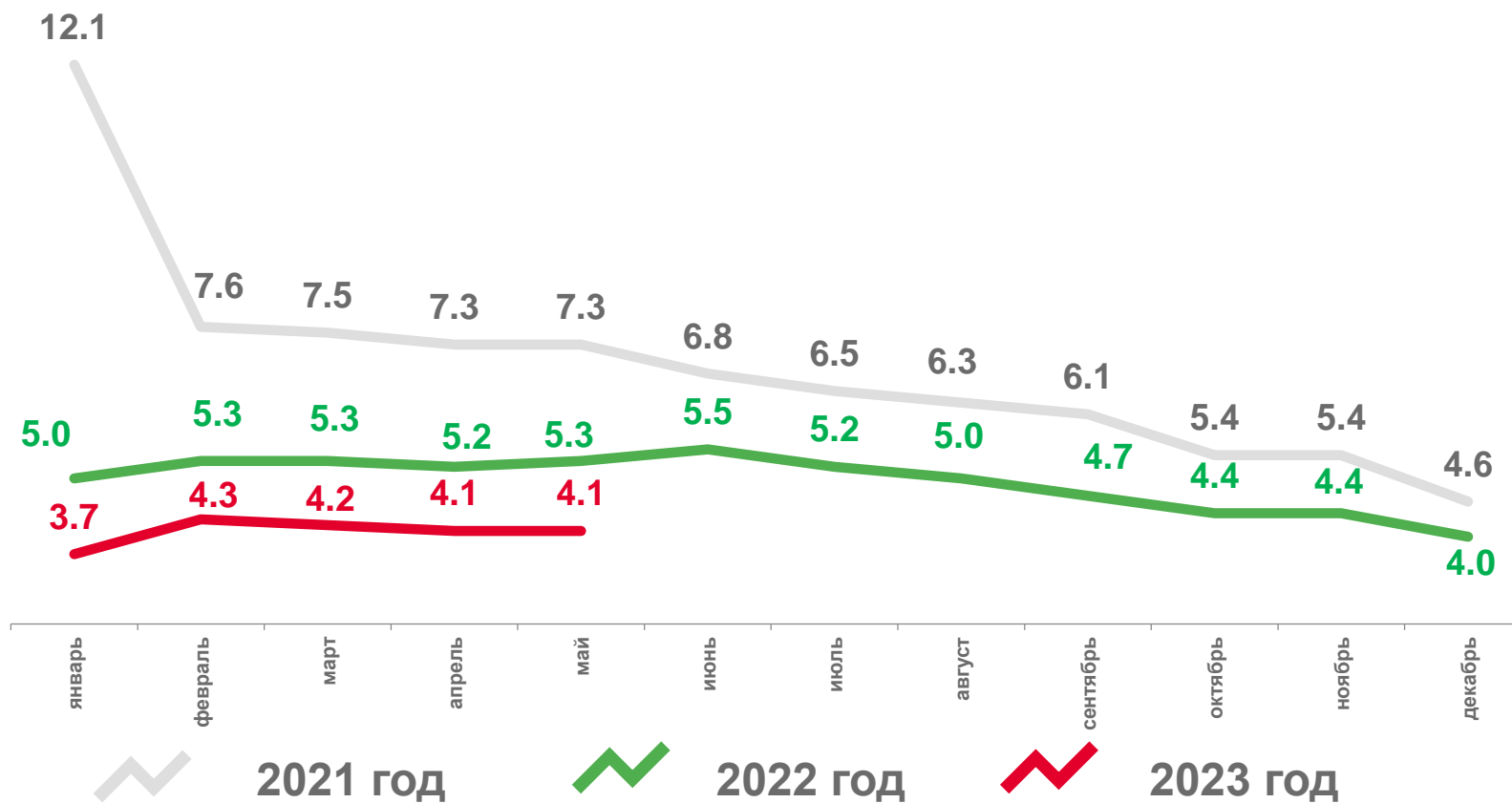
523702,4

млн рублей

▲ 134,5%

к концу мая 2022 года

в % к общему объему дебиторской задолженности





ПРОСРОЧЕННАЯ ЗАДОЛЖЕННОСТЬ

на конец мая 2023 года



Дебиторская задолженность

в % к общей дебиторской задолженности



Кредиторская задолженность

в % к общей кредиторской задолженности

